

**ΑΣΚΗΣΕΙΣ ΓΙΑ ΚΑΘΕ ΓΡΑΜΜΑ ΑΠΟ ΤΟ ΑΛΦΑΒΗΤΟ**

Aa

1) Circle all the "a" letters / Κύκλωσε όλα τα γράμματα "a".


a a b a a b a b a a  
 a a a a b a b a a b  
 a b b a a a a a b a

2) Write the letter "a" and repeat after your teacher.

Συμπλήρωσε το γράμμα "a" και επανέλαβε μετά τη δασκάλα σου.



.....pple




.....nt



.....corn




.....nchor



.....lligator

3) Draw a circle around the things that begin with the "a" sound.

Κύκλωσε τις λέξεις που ξεκινούν με τον ήχο "a".



ΛΟΓΙΚΗ: Παρατηρήστε καλά με τους μαθητές το γράμμα, φωνάξτε δυνατά τον ήχο του, βεβαιωθείτε ότι ο μαθητής είναι εξοικειωμένος με την γραφοκινητικότητα του και στη συνέχεια προχωρήστε στις 3 ασκήσεις. Για τις ασκήσεις 2 και 3, εκφωνούμε εμείς τις λέξεις με απώτερο σκοπό την εξάσκηση της ακουστικής αντίληψης του μαθητή μας.