

Play with the Elkonin Boxes


Look at the picture, say the word you see and try to write the letters of this word in the boxes given below.

Κοίταξε καλά την εικόνα, πες τη λέξη που βλέπεις και προσπάθησε να γράψεις τα γράμματα της λέξης στα κουτάκια που σου δίνονται.


Για αρχάριους



| | | |
|--|--|--|
| | | |
|--|--|--|



| | | |
|--|--|--|
| | | |
|--|--|--|



| | | |
|--|--|--|
| | | |
|--|--|--|



| | | |
|--|--|--|
| | | |
|--|--|--|



| | | |
|--|--|--|
| | | |
|--|--|--|


Για μεγαλύτερα επίπεδα



| | | |
|--|--|--|
| | | |
|--|--|--|







| | | |
|--|--|--|
| | | |
|--|--|--|



Incomplete Pictures

Look at the left picture very carefully and then complete whatever is missing in the other two pictures.

Κοίταξε καλά την εικόνα στα αριστερά και στη συνέχεια συμπλήρωσε οτιδήποτε λείπει από τις άλλες δύο εικόνες.



Σημείωση για καθηγητές και γονείς

Εάν οι μαθητές μας είναι σε μεγαλύτερο επίπεδο, απ' ότι αυτό των αρχαρίων, μπορούμε να τους δώσουμε και πιο δύσκολες λέξεις που να περιέχουν μέσα digraphs για παράδειγμα. Εάν, εντούτοις, και οι παραπάνω λέξεις είναι άγνωστες στους μαθητές, μπορούμε να τις εκφωνήσουμε.